


FUNDACIÓN BRISAS DEL NORTE
NIT. 901339124-1

ESTADO DE RESULTADO INTEGRAL
COMPARATIVO

	AÑO 2021	AÑO 2020	VARIACIÓN
INGRESO POR ACTIVIDADES OPERACIONALES	\$ 122.249.000	\$ 1.350.000	\$ 120.898.990
INGRESO POR ACTIVIDADES ORDINARIAS	\$ 122.249.000	\$ 1.350.000	\$ 120.898.990
COSTOS DE PRESTACION DE SERVICIOS	\$ 100.030.000	\$ 850.000	\$ 99.180.000
GANANCIA BRUTA	\$ 22.219.000	\$ 500.000	\$ 21.719.000
TOTAL GASTOS ADMINISTRATIVOS	\$ 21.000.000	\$ 370.000	\$ 20.630.000
GASTOS ADMINISTRATIVOS	\$ 14.800.000	\$ 300.000	\$ 14.500.000
OTROS GASTOS OPERACIONALES	\$ 6.200.000	\$ 70.000	\$ 6.130.000
EXCEDENTE O DEFICIT OPERACIONAL	\$ 1.219.000	\$ 130.000	\$ 1.089.000
IMPUESTO DE RENTA PROVICION 2021	\$ -	\$ -	\$ -
EXCEDENTE DESPUES DE IMPUESTOS	\$ 1.219.000	\$ 130.000	\$ 1.089.000
OTROS INGRESOS	\$ -	\$ -	\$ -
INGRESO FINANCIERO	\$ -	\$ -	\$ -
GASTOS NO OPERACIONALES	\$ -	\$ -	\$ -
GASTOS FINANCIEROS	\$ -	\$ -	\$ -
AÑO RESULTADO INTEGRAL	\$ -	\$ -	\$ -
RECLASIFICACION POR CONVIVENCIA ANNIF	\$ -	\$ -	\$ -
	\$ 1.219.000	\$ 130.000	\$ 1.089.000



JAIRO L. IBARRA C.
CC. 73.317.354 DE CORDOBA
REPRESENTANTE LEGAL<



RODRIGO L. ARREDONDO. A
T.P.N° 47863-T
CONTADOR PÚBLICO



ALEX B. ONATE S.
T.P.N° 80722-T
REVISOR FISCAL

FUNDACIÓN BRISAS DEL NORTE


NIT. 901339124-1


ESTADO DE SITUACIÓN FINANCIERA COMPARATIVO

ACTIVOS	AÑO 2021	AÑO 2020	VARIACIÓN
ACTIVOS CORRIENTES	\$ 2.827.500	\$ 350.000	\$ 2.477.500
EFFECTIVOS Y EQUIVALENRES AL EFECTIVO	\$ 850.000	\$ 350.000	\$ 500.000
INVERSIONES	\$ -	\$ -	\$ -
CUENTA COMERCIAL POR COBRAR	\$ 1.977.500	\$ -	\$ 1.977.500
INVENTARIOS CORRIENTES	\$ -	\$ -	\$ -
ACTIVOS NO IMPUESTOS CORRIENTES	\$ -	\$ -	\$ -
OTROS ACTIVOS FINANCIEROS CORRIENTES	\$ -	\$ -	\$ -
ACTIVOS CORRIENTES DISTINTOS AL EFECTIVO	\$ -	\$ -	\$ -
PIGNORADA COMO GARANTIA COLATERAL	\$ -	\$ -	\$ -
TOTAL ACTIVOS CORRIENTES DISTINTOS DE LOS ACTIVOS NO CORRIENTES O GRUPO DE ACTIVOS PARA SU CLASIFICADO	\$ -	\$ -	\$ -
ACTIVOS NO CORRIENTES O GRUPO DE ACTIVOS DOSIFICADOS	\$ -	\$ -	\$ -
TOTAL ACTIVOS CORRIENTES	\$ 2.827.500	\$ 350.000	\$ 25.362.500
ACTIVOS NO CORRIENTES	\$ 24.710.000	\$ 1.825.000	\$ 22.885.000
PROPIEDAD DE INVERSIÓN	\$ -	\$ -	\$ -
PROPIEDADES, PLANTAS Y EQUIPOS	\$ 25.725.000	\$ 2.035.000	\$ 23.690.000
DERERIORO DEL VALOR PLANTA Y EQUIPO	-\$ 1.015.000	-\$ 210.000	\$ 805.000
PLUSVALIA	\$ -	\$ -	\$ -
ACTIVOS INTANGIBLES DISTINTOS DE LA PLUSVALIA	\$ -	\$ -	\$ -
INVERSIONES CONTABILIZADA UTILIZANDO EL METODO DE LA PARTICIPACIÓN.	\$ -	\$ -	\$ -
INVERSIONES EN SUBSUDIARIOS, NEGOCIOS, CONJUNTOS Y ASOCIADOR.	\$ -	\$ -	\$ -
CUENTAS COMERCIALES POR COBRAR OTROS Y OTRAS CUENTAS POR COBRAR NO CORRIENTES	\$ -	\$ -	\$ -
ACTIVOS POR IMPIESTIS DIFERIDOS	\$ -	\$ -	\$ -
ACTIVOS POR IMPUESTOS CORRIENTES, NO CORRIENTES	\$ -	\$ -	\$ -
OTROS ACTIVOS FINANCIADO NO CORRIENTES	\$ -	\$ -	\$ -
OTROS ACTIVOS NO FINANCIADO NO CORRIENTES	\$ -	\$ -	\$ -
ACTIVOS NO CORRIENTES DISTINTOS AL EFECTIVO PIGNORADO COMO GARANTIA COLATERAL	\$ -	\$ -	\$ -
TOTAL ACTIVOS NO CORRIENTES	\$ 24.710.000	\$ 1.825.000	\$ 22.885.000
TOTAL ACTIVOS	\$ 27.537.500	\$ 2.175.000	\$ 25.362.500

PASIVOS	AÑO 2021	AÑO 2020	VARIACION
PASIVO CORRIENTE	\$ -	\$ -	\$ -
BENEFICIO A LOS EMPLEADOS	\$ -	\$ -	\$ -
CUENTAS POR PAGAR COMERCIALES Y OTRAS CUENRAS POR COBRAR	\$ -	\$ -	\$ -
PASIVO DE IMPUESTO CORRIENTE	\$ -	\$ -	\$ -
OTROS PASIVOS FINANCIEROS CORRIENTES	\$ -	\$ -	\$ -
OTROS PASIVOS NO FINANCIEROS CORRIENTES	\$ -	\$ -	\$ -
TOTAL DE PASIVOS CORRIENTES DISTINTOS DE LOS PASIVOS INCLUIDS EN LOS GRUPOS DE PAIVOS PARA SU DISPOSICION CLASIFICADORA DE VENTAS	\$ -	\$ -	\$ -
TOTAL PASIVOS CORRIENTES	\$ -	\$ -	\$ -
PASIVOS NO CORRIENTES	\$ -	\$ -	\$ -
BENEFICIOS A EMPLEADOS NO CORRIENTES	\$ -	\$ -	\$ -
OTRAS PROVICIONES NO CORRIENTES	\$ -	\$ -	\$ -
CUENTAS COMERCIALES POR PAGAR Y OTRAS CUENTRAS POR PAGAR NO CORRIENTES	\$ -	\$ -	\$ -
PASIVOS POR IMPUESTOS CORRIENTES, NO CORRIENTES	\$ -	\$ -	\$ -
OTROS PASIVOS NO FINANCIEROS NO CORRIENTES	\$ -	\$ -	\$ -
TOTAL PASIVOS NO CORRIENTES	\$ -	\$ -	\$ -
TOTAL PATRIMONIO	\$ 27.537.500	\$ 2.175.000	\$ 25.362.500
FONDO SOCIAL	\$ 26.318.500	\$ 2.045.000	\$ 24.273.500
EXCEDENTE RETENIDO APROPIADO	\$ -	\$ -	\$ -
EXCEDENTE RETENIDO NO APROPIADO	\$ -	\$ -	\$ -
EXCEDENTE DE EJERCICIOS ANTERIORES	\$ -	\$ -	\$ -
EXCEDENTE O DEFICIT NETO DEL EJERCICIO	\$ 1.219.000	\$ 130.000	\$ 1.089.000
REVALORIZACION DEL FONDO SOCIAL	\$ -	\$ -	\$ -
TOTAL PATRIMONIO	\$ 27.537.500	\$ 2.175.000	\$ 25.362.500
TOTAL PASIVO + PATRIMONIO	\$ 27.537.500	\$ 2.175.000	\$ 25.362.500


JAIRO L. IBARRA C.
 CC. 73.317.354 DE CORDOBA
 REPRESENTANTE LEGAL<


RODRIGO L. ARREDONDO. A
 T.P.N° 47863-T
 CONTADOR PÚBLICO


ALEX B. ONATE S.
 T.P.N° 80722-T
 REVISOR FISCAL

